

BẢNG CÂN ĐỐI KẾ TOÁN

Tại ngày 30 tháng 06 năm 2017

Đơn vị tính: VND

Chỉ tiêu	Mã số	Thuyết minh	Số cuối năm	Số đầu năm
1	2	3	4	5
A. Tài sản ngắn hạn (100=110+120+130+140+150)	100		35.878.436.691	35.288.070.961
I. Tiền và các khoản tương đương tiền	110		1.188.541.830	1.383.505.855
1. Tiền	111		1.188.541.830	1.383.505.855
2. Các khoản tương đương tiền	112			
II. Đầu tư tài chính ngắn hạn	120			
1. Chứng khoán kinh doanh	121			
2. Dự phòng giảm giá chứng khoán kinh doanh (*)	122			
3. Đầu tư nắm giữ đến ngày đáo hạn	123			
III. Các khoản phải thu ngắn hạn	130		16.417.895.065	13.531.337.921
1. Phải thu ngắn hạn của khách hàng	131		7.238.772.261	9.498.734.764
2. Phải trả người bán ngắn hạn	132		6.272.331.981	1.170.132.025
3. Phải thu nội bộ ngắn hạn	133			
4. Phải thu theo tiến độ kế hoạch hợp đồng xây dựng	134			
5. Phải thu về cho vay ngắn hạn	135			
6. Phải thu ngắn hạn khác	136		4.687.053.890	4.642.734.199
7. Dự phòng phải thu ngắn hạn khó đòi (*)	137		(1.780.263.067)	(1.780.263.067)
8. Tài sản thiếu chờ xử lý	139			
IV. Hàng tồn kho	140		16.032.528.315	16.932.292.320
1. Hàng tồn kho	141		17.046.811.888	17.913.295.334
2. Dự phòng giảm giá hàng tồn kho (*)	149		(1.014.283.573)	(981.003.014)
V. Tài sản ngắn hạn khác	150		2.239.471.481	3.440.934.865
1. Chi phí trả trước ngắn hạn	151		9.321.269	13.285.085
2. Thuế GTGT được khấu trừ	152		2.230.150.212	3.427.649.780
3. Thuế và các khoản khác phải thu Nhà nước	153			
4. Giao dịch mua bán lại trái phiếu Chính phủ	154			
5. Tài sản ngắn hạn khác	155			
B. Tài sản dài hạn (200=210+220+240+250+260)	200		14.993.259.556	15.236.578.184
I. Các khoản phải thu dài hạn	210		5.755.925.462	5.584.168.570
1. Phải thu dài hạn của khách hàng	211			
2. Trả trước cho người bán dài hạn	212			
3. Vốn kinh doanh ở các đơn vị trực thuộc	213			
4. Phải thu nội bộ dài hạn	214			
5. Phải thu về cho vay dài hạn	215		21.000.000	21.000.000

Chỉ tiêu	Mã số	Thuyết minh	Số cuối năm	Số đầu năm
1	2	3	4	5
- Phải thu về cho vay dài hạn (12832)	215A			
- Phải thu về cho vay dài hạn (22882)	215B		21.000.000	21.000.000
6. Phải thu dài hạn khác	216		5.864.559.672	5.692.802.780
7. Dự phòng phải thu dài hạn khó đòi (*)	219		(129.634.210)	(129.634.210)
II. Tài sản cố định	220		5.558.948.636	6.113.289.992
1. TSCĐ hữu hình	221		5.558.948.636	6.113.289.992
- Nguyên giá	222		28.059.986.100	28.059.986.100
- Giá trị hao mòn lũy kế (*)	223		(22.501.037.464)	(21.946.696.108)
2. TSCĐ thuê tài chính	224			
- Nguyên giá	225			
- Giá trị hao mòn lũy kế (*)	226			
3. TSCĐ vô hình	227			
- Nguyên giá	228			
- Giá trị hao mòn lũy kế (*)	229			
III. Bất động sản đầu tư	230		3.120.928.812	3.168.411.641
- Nguyên giá	231		5.575.942.313	5.575.942.313
- Giá trị hao mòn lũy kế (*)	232		(2.455.013.501)	(2.407.530.672)
IV. Tài sản dở dang dài hạn	240		179.297.147	
1. Chi phí sản xuất, kinh doanh dở dang dài hạn	241			
2. Chi phí xây dựng cơ bản dở dang	242		179.297.147	
V. Đầu tư tài chính dài hạn	250			
1. Đầu tư vào công ty con	251			
2. Đầu tư vào công ty liên kết, liên doanh	252			
3. Đầu tư góp vốn vào đơn vị khác	253			
4. Dự phòng đầu tư tài chính dài hạn (*)	254			
5. Đầu tư nắm giữ đến ngày đáo hạn	255			
VI. Tài sản dài hạn khác	260		378.159.499	370.707.981
1. Chi phí trả trước dài hạn	261		378.159.499	370.707.981
2. Tài sản thuế thu nhập hoãn lại	262			
3. Thiết bị, vật tư, phụ tùng thay thế dài hạn	263			
4. Tài sản dài hạn khác	268			
Tổng cộng tài sản (270=100+200)	270		50.871.696.247	50.524.649.145
C. Nợ phải trả (300=310+330)	300		22.753.740.772	21.021.531.024
I. Nợ ngắn hạn	310		23.259.660.971	21.021.531.024
1. Phải trả người bán ngắn hạn	311		6.091.364.418	5.190.310.988
2. Người mua trả tiền trước ngắn hạn	312		114.300.000	129.363.269
3. Thuế và các khoản phải nộp Nhà nước	313		287.176.945	365.221.484
4. Phải trả người lao động	314		2.347.287.265	3.158.640.202
5. Chi phí phải trả ngắn hạn	315			
6. Phải trả nội bộ ngắn hạn	316			
7. Phải trả theo tiến độ kế hoạch hợp đồng xây dựng	317			

Chỉ tiêu	Mã số	Thuyết minh	Số cuối năm	Số đầu năm
1	2	3	4	5
8. Doanh thu chưa thực hiện ngắn hạn	318		204.444.442	604.444.444
9. Phải trả ngắn hạn khác	319		937.760.749	167.008.052
- Tài sản thừa chờ giải quyết	319A			
- Kinh phí công đoàn	319B		75.512.044	74.342.645
- Bảo hiểm xã hội	319C		8.690.367	23.776.589
- Bảo hiểm xã hội	319C			
- Bảo hiểm xã hội	319C		12.500	
- Bảo hiểm xã hội	319C		8.409.300	
- Bảo hiểm xã hội	319C		268.567	23.776.589
- Bảo hiểm xã hội	319C			
- Bảo hiểm y tế	319D			
- Phải trả về cổ phần hóa: ngắn hạn	319E			
- Bảo hiểm thất nghiệp	319F			
- Phải trả ngắn hạn khác (33881)	319G		853.558.338	68.888.818
- Phải trả ngắn hạn khác (13881)	319H			
- Nhận ký quỹ, ký cược: ngắn hạn	319I			
10. Vay và nợ thuê tài chính ngắn hạn	320		12.613.043.409	11.015.706.492
11. Dự phòng phải trả ngắn hạn	321			
12. Quỹ khen thưởng phúc lợi	322		664.283.743	390.836.093
13. Quỹ bình ổn giá	323			
14. Giao dịch mua bán lại trái phiếu Chính phủ	324			
II. Nợ dài hạn	330		(505.920.199)	
1. Phải trả người bán dài hạn	331			
2. Người mua trả tiền trước dài hạn	332			
3. Chi phí phải trả dài hạn	333		(505.920.199)	
4. Phải trả nội bộ về vốn kinh doanh	334			
5. Phải trả dài hạn nội bộ	335			
6. Doanh thu chưa thực hiện dài hạn	336			
7. Phải trả dài hạn khác	337			
8. Vay và nợ thuê tài chính dài hạn	338			
9. Trái phiếu chuyển đổi	339			
10. Cổ phiếu ưu đãi	340			
11. Thuế thu nhập hoãn lại phải trả	341			
12. Dự phòng phải trả dài hạn	342			
13. Quỹ phát triển khoa học và công nghệ	343			
B. Vốn chủ sở hữu (400=410+420)	400		28.117.955.475	29.503.118.121
I. Vốn chủ sở hữu	410		28.117.955.475	29.503.118.121
1. Vốn góp chủ sở hữu	411		20.182.500.000	20.182.500.000
- Cổ phiếu phổ thông có quyền biểu quyết	411A		20.182.500.000	20.182.500.000
- Cổ phiếu ưu đãi	411B			
2. Thặng dư vốn cổ phần	412			

Chỉ tiêu	Mã số	Thuyết minh	Số cuối năm	Số đầu năm
1	2	3	4	5
3. Quyền chọn chuyển đổi trái phiếu	413			
4. Vốn khác của chủ sở hữu	414			
5. Cổ phiếu quỹ (*)	415			
6. Chênh lệch đánh giá lại tài sản	416			
7. Chênh lệch tỷ giá hối đoái	417			
8. Quỹ đầu tư phát triển	418		6.676.879.047	6.499.923.025
9. Quỹ hỗ trợ sắp xếp doanh nghiệp	419			
10. Quỹ khác thuộc vốn chủ sở hữu	420			
11. Lợi nhuận sau thuế chưa phân phối	421		1.258.576.428	2.820.695.096
- LNST chưa phân phối lũy kế đến cuối kỳ trước	421A		658.599	4.578.274
- LNST chưa phân phối kỳ này	421B		1.257.917.829	2.816.116.822
12. Nguồn vốn đầu tư xây dựng cơ bản	422			
II. Nguồn kinh phí và quỹ khác	430			
1. Nguồn kinh phí	431			
2. Nguồn kinh phí đã hình thành tscđ	432			
Tổng cộng nguồn vốn (440=300+400)	440		50.871.696.247	50.524.649.145

NGƯỜI LẬP BIỂU


(Ký, họ tên)

Nguyễn Thị Ngọc Hà

KẾ TOÁN TRƯỞNG

(Ký, họ tên)

Thái Văn Khoa



Nguyễn Đức Huy

lập, ngày ... tháng ... năm ...
GIAM ĐỐC
họ tên, đóng dấu)

BÁO CÁO KẾT QUẢ HOẠT ĐỘNG KINH DOANH

Từ ngày 01/04/2017 đến 30/06/2017

Phần 1 -Lãi lỗ

TT	CHỈ TIÊU	MÃ SỐ	Thuyết minh	Quý		Lũy kế từ đầu năm đến cuối quý này	
				Năm nay	Năm trước	Năm nay	Năm trước
1	Doanh thu bán hàng và cung cấp dịch vụ	1		92,716,778,981	58,291,046,171	185,009,619,142	123,478,746,786
2	Các khoản giảm trừ	2			-2,162,414	0	-2,162,414
3	Doanh thu thuần về bán hàng và CC dịch vụ	10		92,716,778,981	58,293,208,585	185,009,619,142	123,480,909,200
4	Giá vốn hàng bán	11		88,729,879,792	55,107,169,728	177,883,712,426	117,652,957,946
5	Lợi nhuận gộp về bán hàng và cung cấp d	20		3,986,899,189	3,186,038,857	7,125,906,716	5,827,951,254
6	Doanh thu hoạt động tài chính	21		111,854,369	223,875,630	265,405,592	339,495,687
7	Chi phí hoạt động tài chính	22		278,694,491	361,648,751	539,099,078	683,015,688
	Trong đó : lãi vay	23		204,798,544	316,050,489	394,385,073	597,928,680
8	Chi phí bán hàng	24		1,554,269,423	1,477,631,992	2,557,690,458	2,726,501,998
9	Chi phí quản lý doanh nghiệp	25		1,240,241,981	1,723,092,558	2,621,543,735	2,263,218,721
10	Lợi nhuận thuần từ hoạt động kinh doanh	30		1,025,547,663	-152,458,814	1,672,979,037	494,710,534
11	Thu nhập khác	31		1,580,905	92,426,060	13,382,510	132,887,665
12	Chi phí khác	32		110,464,260	106,711,938	113,964,260	112,515,952
13	Lợi nhuận khác	40		-108,883,355	-14,285,878	-100,581,750	20,371,713
14	Tổng lợi nhuận kế toán trước thuế	50		916,664,308	-166,744,692	1,572,397,287	515,082,247
15	Chi phí thuế TNDN hiện hành	51		183,332,862	-33,348,939	314,479,457	103,016,449
16	Chi phí thuế TNDN hoãn lại	52				0	
17	Lợi nhuận sau thuế TNDN	60		733,331,446	-133,395,753	1,257,917,830	412,065,798
18	Lãi cơ bản trên cổ phiếu	70		3.634	-0.661	6.233	2.042

Ghi chú : Bảng tổng hợp toàn công ty đã loại trừ :

- Doanh thu hoạt động tài chính và chi phí hoạt động tài chính


Người lập biểu

Nguyễn Thị Ngọc Hà

KẾ TOÁN TRƯỞNG

Thái Văn Khoa

Đà Nẵng, ngày 30 tháng 06 năm 2017



Nguyễn Đức Huy

PHẦN II - TÌNH HÌNH THỰC HIỆN NGHĨA VỤ VỚI NHÀ NƯỚC

Từ ngày: 01/01/2017 đến ngày: 30/06/2017

Chỉ tiêu	Mã số	Số còn phải nộp đầu kỳ		Số phát sinh trong kỳ		Lũy kế từ đầu năm		Số còn phải nộp cuối kỳ
		Số phải nộp	Số phát sinh	Số đã nộp	Số phải nộp	Số đã nộp	Số phải nộp	
I. Thuế	10	365.221.484	600.871.928	678.916.467	600.871.928	678.916.467	287.176.945	
1. Thuế GTGT hàng bán nội địa	11	51.969.813	97.070.156	114.018.681	97.070.156	114.018.681	35.021.288	
2. Thuế GTGT hàng nhập khẩu	12		4.991.800	4.991.800	4.991.800	4.991.800		
3. Thuế tiêu thụ đặc biệt	13							
4. Thuế xuất nhập khẩu	14		4.538.000	4.538.000	4.538.000	4.538.000		
5. Thuế thu nhập doanh nghiệp	15	308.598.998	314.479.458	439.745.594	314.479.458	439.745.594	183.332.862	
6. Thu trên vốn	16	4.652.673	160.124.633	95.954.511	160.124.633	95.954.511	68.822.795	
7. Thuế tài nguyên	17							
8. Thuế nhà đất	18							
9. Tiền thuế đất	19							
10. Các loại thuế khác	20		19.667.881	19.667.881	19.667.881	19.667.881		
II. Các khoản phải nộp khác	30							
1. Các khoản phụ thu	31							
2. Các khoản phí, lệ phí	32							
3. Các khoản khác	33							
Tổng cộng	40	365.221.484	600.871.928	678.916.467	600.871.928	678.916.467	287.176.945	


PHẦN III - THUẾ GTGT ĐƯỢC KHẤU TRỪ, HOÀN LẠI, MIỄN GIẢM

Từ ngày: 01/01/2017 đến ngày: 30/06/2017

Chỉ tiêu	Mã số	Số tiền	
		Kỳ này	Luỹ kế từ đầu năm
I. Thuế GTGT được khấu trừ			
1. Số thuế GTGT còn được khấu trừ, còn được hoàn lại đầu kỳ	10	3.427.649.780	
2. Số thuế GTGT được khấu trừ phát sinh	11	2.313.047.761	2.313.047.761
3. Số thuế GTGT đã khấu trừ, đã hoàn lại, thuế GTGT hàng mua trả lại và không được khấu trừ	12	228.455.111	228.455.111
Trong đó			
a. Số thuế GTGT đã khấu trừ	13	208.106.280	208.106.280
b. Số thuế GTGT đã hoàn lại	14		
c. Số thuế GTGT hàng mua trả lại, giảm giá hàng mua	15		
d. Số thuế GTGT không được khấu trừ	16	20.348.831	20.348.831
4. Số thuế GTGT còn được khấu trừ, còn được hoàn lại cuối kỳ (17=10+11-12)	17	5.512.242.430	
II - Thuế GTGT được hoàn lại			
1. Số thuế GTGT được hoàn lại đầu kỳ	20		
2. Số thuế GTGT được hoàn lại phát sinh	21		
3. Số thuế GTGT đã hoàn lại	22		
4. Số thuế GTGT còn được hoàn lại cuối kỳ (23=20+21-22)	23		
III. Thuế GTGT được giảm			
1. Số thuế GTGT còn được giảm đầu kỳ	30		
2. Số thuế GTGT được giảm phát sinh	31		
3. Số thuế GTGT đã được giảm	32		
4. Số thuế GTGT còn được giảm cuối kỳ (33 =30+31-32)	33		
IV. Thuế GTGT hàng bán nội địa			
1. Thuế GTGT hàng bán nội địa còn phải nộp đầu kỳ	40	51.969.813	
2. Thuế GTGT đầu ra phát sinh	41	305.176.436	305.176.436
3. Thuế GTGT đầu vào đã khấu trừ	42	208.106.280	208.106.280
4. Thuế GTGT hàng bán bị trả lại, bị giảm giá	43		
5. Thuế GTGT được giảm trừ vào số thuế phải nộp	44		
6. Thuế GTGT hàng bán nội địa đã nộp vào Ngân sách Nhà nước	45	114.018.681	114.018.681
7. Thuế GTGT hàng bán nội địa còn phải nộp cuối kỳ (46=40+41-42-43-44-45)	46	35.021.288	

NGƯỜI LẬP BIỂU
(Ký, họ tên)

KẾ TOÁN TRƯỞNG
(Ký, họ tên)



Nguyễn Thị Ngọc Hà

Thái Văn Khoa

BÁO CÁO LƯU CHUYỂN TIỀN TỆ

Kỳ kế toán từ ngày 01/01/2017 đến ngày 30/06/2017

(Theo phương pháp trực tiếp)


Mã	CHỈ TIÊU	Thuyết	Kỳ này	Kỳ trước
I. LƯU CHUYỂN TIỀN TỪ HOẠT ĐỘNG KINH DOANH				
01	1. Tiền thu từ bán hàng, cung cấp dịch vụ và doanh thu khác		189,867,740,276	126,907,764,405
02	2. Tiền chi trả cho người cung cấp hàng hóa và dịch vụ	(176,612,732,232)		(117,371,134,879)
03	3. Tiền chi trả cho người lao động	(11,553,217,709)		(8,268,092,797)
04	4. Tiền lãi vay đã trả	(334,359,483)		(597,961,480)
05	5. Thuế thu nhập doanh nghiệp đã nộp	(439,745,594)		(309,194,885)
06	6. Tiền thu khác từ hoạt động kinh doanh	3,476,671,050		6,366,502,196
07	7. Tiền chi khác cho hoạt động kinh doanh	(1,367,057,607)		(3,414,304,837)
20	<i>Lưu chuyển tiền thuần từ hoạt động kinh doanh</i>		<i>3,037,298,701</i>	<i>3,313,577,723</i>
II. LƯU CHUYỂN TIỀN TỪ HOẠT ĐỘNG ĐẦU TƯ				
21	1. Tiền chi để mua sắm, xây dựng tài sản cố định và các tài sản dài hạn khác	(913,478,325)		-
26	2. Tiền thu hồi đầu tư góp vốn vào đơn vị khác	-		1,000,000,000
27	3. Tiền thu lãi cho vay, cổ tức và lợi nhuận được chia	56,373,403		9,708,394
30	<i>Lưu chuyển tiền thuần từ hoạt động đầu tư</i>		<i>(857,104,922)</i>	<i>1,009,708,394</i>
III. LƯU CHUYỂN TIỀN TỪ HOẠT ĐỘNG TÀI CHÍNH				
33	1. Tiền thu từ đi vay	37,934,380,651		25,201,865,386
34	2. Tiền trả nợ gốc vay	(36,337,043,734)		(25,241,234,440)
36	3. Cổ tức, lợi nhuận đã trả cho chủ sở hữu	(1,233,592,750)		(2,220,075,000)
40	<i>Lưu chuyển tiền thuần từ hoạt động tài chính</i>		<i>363,744,167</i>	<i>(2,259,444,054)</i>
50	<i>Lưu chuyển tiền thuần trong kỳ</i>		<i>2,543,937,946</i>	<i>2,063,842,063</i>
60	Tiền và tương đương tiền đầu năm		1,383,505,855	2,355,378,728
61	Ảnh hưởng của thay đổi tỷ giá hối đoái quy đổi ngoại tệ		(15,724,392)	(100,285)
70	Tiền và tương đương tiền cuối kỳ	03	<u>3,911,719,409</u>	<u>4,419,120,506</u>

Người lập

Nguyễn Thị Ngọc Hà

Kế toán trưởng

Thái Văn Khoa



Tổng công ty Lâm nghiệp Việt Nam - Công ty cổ phần
Công ty cổ phần Vinafor Đà Nẵng

BẢN THUYẾT MINH BÁO CÁO TÀI CHÍNH

(Các thuyết minh này là bộ phận hợp thành và cần được đọc đồng thời với các báo cáo tài chính)

I/ Đặc điểm hoạt động

Công ty cổ phần Vinafor Đà Nẵng (Sau đây gọi tắt là "công ty") là doanh nghiệp có vốn góp cổ phần chi phối của Nhà nước (Tổng công ty Lâm nghiệp Việt Nam chiếm 51% vốn điều lệ, các cổ đông khác 49% vốn điều lệ) được thành lập theo quyết định số 7013/QĐ/BNN-TCCB ngày 31/12/2001 của Bộ trưởng Bộ Nông nghiệp và phát triển nông thôn về việc cổ phần hóa Công ty sản xuất và xuất nhập khẩu lâm sản Đà Nẵng, giấy chứng nhận đăng ký kinh doanh số 0400422373 do Sở kế hoạch và đầu tư Thành phố Đà Nẵng cấp ngày 10/06/2002 (giấy chứng nhận đăng ký này đã được điều chỉnh 20 lần và lần thứ 20 vào ngày 14/03/2014. Công ty là đơn vị hạch toán độc lập, hoạt động theo luật doanh nghiệp, điều lệ công ty và các quy định pháp lý hiện hành có liên quan

Ngành nghề kinh doanh chính :

- Xuất nhập khẩu: Lâm sản cà các sản phẩm nông lâm kết hợp, máy móc thiết bị, phương tiện vận tải xe máy, hàng tiêu dùng, nguyên vật liệu phục vụ sản xuất, lương thực, trang trí nội thất.
- Công nghiệp chế biến gỗ và lâm sản.
- Ngành lâm nghiệp khác.
- Cung ứng vật tư nông lâm nghiệp, dịch vụ cho miền núi và đời sống.
- Vận chuyển khách du lịch, dịch vụ văn hoá công cộng.
- Trồng rừng và phát triển rừng kinh tế.
- Khai thác, vận chuyển gỗ và lâm sản, nông sản, bánh kẹo, thức ăn gia súc.
- Dịch vụ cho thuê kho bãi, đóng gói bao bì.
- Thiết kế, điều tra quy hoạch rừng, tìm và tạo nguồn quỹ đất để trồng rừng, chăm sóc, bảo vệ khoanh nuôi tái sinh rừng, quản lý trồng rừng.
- Kinh doanh khách sạn, nhà hàng, karaoke.
- Dịch vụ phòng và chống các côn trùng hại người và gia súc, phòng và diệt mối mọt, hà mọt kinh doanh các loại thuốc trừ sâu.
- Kinh doanh lữ hành nội địa và quốc tế.
- Kinh doanh thuốc lá điều sản xuất trong nước, đại lý mua bán, ký gửi hàng hoá.
- Dịch vụ café, nước giải khát, đồ uống, dịch vụ giặt là, dịch vụ cắt tóc, gội đầu.
- Dịch vụ tắm quất, xông hơi, xoa bóp, bấm huyệt, vật lý trị liệu, dịch vụ tắm hơi, dịch vụ giữ xe.
- Kinh doanh than, quặng mỏ và khoáng sản.
- Kinh doanh phụ tùng và xăm lốp ô tô.
- Kinh doanh thiết bị, máy móc phục vụ cho ngành giao thông và công nghiệp.

II/ Niên độ kế toán, đơn vị tiền tệ sử dụng trong kế toán

Niên độ kế toán bắt đầu từ ngày 01 tháng 01 và kết thúc vào ngày 31 tháng 12 hàng năm.
Báo cáo tài chính và các nghiệp vụ kế toán được lập và ghi sổ bằng Đồng Việt Nam (VND).

III/ Chế độ kế toán áp dụng:

Công ty áp dụng chế độ kế toán Việt Nam, ban hành theo thông tư 200/2014/TT/BTC ngày 22/12/2014 của Bộ Tài chính hướng dẫn chế độ kế toán doanh nghiệp

Hình thức kế toán: Chứng từ ghi sổ.

Báo cáo tài chính được lập phù hợp với Chuẩn mực và Chế độ kế toán Việt Nam.

IV/ Các chính sách kế toán áp dụng

Sau đây là tóm tắt những chính sách kế toán chủ yếu được Công ty sử dụng để lập Báo cáo tài chính:

1/ Nguyên tắc xác định các khoản tiền và tương đương tiền

Tiền bao gồm: tiền mặt, tiền gửi ngân hàng và tiền đang chuyển.

Tất cả các khoản đầu tư ngắn hạn có thời hạn thu hồi hoặc đáo hạn không quá 3 tháng kể từ ngày mua, có khả năng chuyển đổi dễ dàng thành một lượng tiền xác định và không có nhiều rủi ro trong chuyển đổi thành tiền kể từ ngày mua khoản đầu tư đều được ghi nhận như khoản tương đương tiền.

Đồng tiền được sử dụng trong ghi chép kế toán là Đồng Việt nam (VND), các nghiệp vụ kinh tế phát sinh bằng ngoại tệ được chuyển đổi sang Đồng Việt nam theo tỷ giá giao dịch của Liên ngân hàng tại thời điểm lập báo cáo tài chính. Chênh lệch tỷ giá ngoại tệ phát sinh trong kỳ và do đánh giá lại cuối kỳ được phản ánh vào kết quả kinh doanh trong kỳ theo thông tư số 179/2012/TT-BTC ngày 24/10/2012 về việc thông tư quy định về ghi nhận đánh giá, xử lý các khoản chênh lệch tỷ giá hối đoái trong doanh nghiệp.

2/ Chính sách kế toán đối với hàng tồn kho

Hàng tồn kho được ghi nhận theo giá thấp hơn giữa giá gốc và giá trị thuần có thể thực hiện được.

Giá trị hàng tồn kho cuối kỳ được xác định theo phương pháp bình quân gia quyền đối với các sản phẩm đồ gỗ, gỗ các loại, và hạch toán kế toán theo phương pháp kê khai thường xuyên. Trích lập dự phòng theo thông tư 228/2009/TT-BTC ngày 7/12/2009 về việc Thông tư hướng dẫn chế độ trích lập và sử dụng các khoản dự phòng giảm giá hàng tồn kho, tổn thất các khoản đầu tư tài chính, nợ khó đòi và bảo hành sản phẩm, hàng hóa, công trình xây lắp tại doanh nghiệp.

3/ Nguyên tắc ghi nhận các khoản phải thu thương mại và phải thu khác

Dự phòng phải thu khó đòi được lập khi có những bằng chứng xác định là các khoản nợ phải thu không chắc chắn thu được.

4/ Ghi nhận các khoản phải trả thương mại và phải trả khác

Các khoản phải trả thương mại và phải trả khác được ghi nhận theo giá gốc.

5/ Ghi nhận và khấu hao TSCĐ

Tài sản cố định được phản ánh theo nguyên giá và khấu hao lũy kế.

- Nguyên giá được phản ánh theo thực tế

Khấu hao TSCĐ được tính theo phương pháp đường thẳng theo mức đăng ký với Cục thuế TP ĐN tỷ lệ khấu hao phù hợp với Quyết định số 203/2009/QĐ-BTC ngày 20 tháng

10 năm 2009 của Bộ tài chính và quyết định 45/2013/QĐ-BTC

Mức khấu hao cụ thể như sau:

Loại tài sản	Tỷ lệ khấu hao (năm)
Nhà cửa, vật kiến trúc	03 - 40
Máy móc thiết bị	04 - 12
Phương tiện vận tải	05 - 10
Thiết bị dụng cụ quản lý	03 - 07
TSCĐ hữu hình khác	04 - 20
TSCĐ vô hình (Quyền sử dụng đất lâu dài)	Không khấu hao

Kế toán các hoạt động liên doanh

Công ty có hoạt động liên doanh dưới hình thức hợp đồng hợp tác kinh doanh. Đây là hoạt động

kinh doanh đồng kiểm soát. Các chi phí và doanh thu phát sinh của hoạt động kinh doanh đồng kiểm soát được đối tác tập hợp, theo dõi riêng, lãi lỗ trước thuế được chia căn cứ vào thoả thuận trong hợp đồng.

Ghi nhận các khoản phải trả thương mại và phải trả khác

Các khoản phải trả thương mại và phải trả khác được ghi nhận theo giá gốc.

Ghi nhận chi phí bảo hành sản phẩm.

Ghi nhận các khoản chi phí trả trước

Chi phí trả trước dài hạn phản ánh các chi phí thực tế đã phát sinh nhưng có liên quan đến kết quả hoạt động SXKD của nhiều niên độ kế toán. Chi phí trả trước dài hạn được phân bổ theo thời gian sử dụng.

Nguồn vốn chủ sở hữu

Lợi nhuận sau thuế của mỗi năm tài chính được phân phối căn cứ vào Nghị quyết của Đại hội cổ đông.

Nguyên tắc ghi nhận doanh thu bán hàng, doanh thu cung cấp dịch vụ, doanh thu hoạt động tài chính.

Doanh thu dịch vụ khách sạn, dịch vụ bảo quản được ghi nhận khi hoàn thành dịch vụ, khách hàng chấp nhận thanh toán và đã phát hành hoá đơn.

Doanh thu bán hàng bao gồm: doanh thu từ hoạt động sản xuất và kinh doanh sản phẩm gỗ xuất khẩu và trên thị trường nội địa, kinh doanh máy móc thiết bị, Thời điểm ghi nhận doanh thu được xác định khi đã giao hàng, được khách hàng chấp nhận và đã phát hành hoá đơn bán hàng. Riêng đối với hàng xuất khẩu, doanh thu được ghi nhận khi hàng hoá được chuyển qua lan can tàu (FOB).

Doanh thu hoạt động tài chính được ghi nhận trên báo cáo kết quả hoạt động kinh doanh khi doanh thu xác định tương đối chắc chắn và có khả năng thu được lợi ích kinh tế từ giao dịch đó.

Chính sách thuế

- Thuế Giá trị gia tăng:
- Thuế suất 10% đối với các dịch vụ, hoạt động kinh doanh đại lý ván MDF, kinh doanh gỗ dịch vụ du lịch khách sạn và bảo quản gỗ
- Thuế suất 0% đối với các sản phẩm gỗ xuất khẩu
- Không chịu thuế GTGT : hoạt động ươm cây giống và hàng NLS thu mua của nông dân bán cho các đơn vị kinh doanh thương mại.
- Thuế Thu Nhập Doanh Nghiệp: Áp dụng thuế suất 20%
- Các loại thuế khác và Lệ phí nộp theo quy định hiện hành.

V. Thông tin bổ sung cho các khoản mục trình bày trong bảng cân đối kế toán:

1. Tiền

	Số cuối kỳ VNĐ	Số đầu năm VNĐ
Tiền mặt	110,897,943	58,420,920
Tiền gửi ngân hàng VNĐ	832,044,987	1,273,128,947
Tiền gửi ngân hàng USD	239,815,900	51,955,988
Tiền gửi có kỳ hạn dưới 3 tháng	0	0
Cộng	1,182,758,830	1,383,505,855

2. Phải thu khách hàng	Số cuối kỳ	Số đầu năm
a. Phải thu của khách hàng chi tiết	VNĐ	VNĐ
theo khách hàng lớn		
- Dehner Gmbh & Co.KG		3,094,188,195
- Heavy metal Inc (Nobel)	1,858,720,719	1,792,367,711
- Global home K.S	73,241,323	212,073,706
- Rusta AB		
- Cypress, sunnadaya co., ltd	406,853,689	186,860,413
- Cty TNHH XN Nguyên liệu giấy Việt Nhật	3,601,203,355	2,874,843,647
- Kosmos Internatinon S.A		
- Các công ty cá nhân khác	1,298,753,175	1,339,188,483
Cộng	7,238,772,261	9,499,522,155

b. Phải thu khách hàng là bên liên quan	Số cuối kỳ	Số đầu năm
Tcty Lâm nghiệp VN	VNĐ	VNĐ
	0	0

3. Các khoản phải thu khác	Số cuối kỳ	Số đầu năm
a. Ngắn hạn	VNĐ	VNĐ
- Bảo hiểm xã hội, bảo hiểm y tế	8,554,290	2,703,015
- Cty Bảo Minh Đà Nẵng	2,518,000	
- Tạm ứng	4,644,999,800	4,599,127,764
- Phải thu khác		11,361,000
a. Dài hạn	0	0
Ký quỹ, ký cược dài hạn		
- Các khoản khác		
Cộng	4,656,072,090	4,613,191,779

4. Hàng tồn kho	Số cuối kỳ	Số đầu năm
Hàng mua đang đi đường	VNĐ	VNĐ
Nguyên liệu, vật liệu	7,119,226,880	8,609,458,126
Công cụ, dụng cụ	51,378,194	25,222,329
Chi phí SXKD dở dang	8,197,256,413	7,460,833,393
Thành phẩm	1,516,007,934	2,061,758,369
Hàng hóa	105,578,637	119,211,374
Hàng gửi đi bán	57,363,830	23,278,633
Cộng	17,046,811,888	18,299,762,224

* Giá trị ghi sổ của hàng tồn kho dùng để thế chấp, cầm cố, đảm bảo các khoản nợ phải trả

* Giá trị hoàn nhập dự phòng giảm giá hàng tồn kho trong năm

5. Đầu tư góp vốn vào đơn vị khác

Đầu tư vào công ty liên kết, liên doanh

- Đầu tư vào liên doanh Cty Lâm sản Quảng trị

Đơn vị khác

Cty TNHH Lâm nghiệp đường 9

Công ty TNHH Lâm nghiệp Triệu Hải

Cộng

Dự phòng giảm giá đầu tư tài chính dài hạn

- Dự phòng đầu tư trồng rừng Cty LN đường 9

- Dự phòng đầu tư trồng rừng Cty LN triệu Hải

Số cuối kỳ VNĐ	Số đầu năm VNĐ
0	0
5,841,421,422	5,669,664,530
0	0
5,841,421,422	5,669,664,530
5,841,421,422	5,669,664,530
108,634,210	108,634,210
108,634,210	108,634,210

6. Chi phí trả trước

a. Ngắn hạn

Công cụ dụng cụ xuất dùng

Chi phí mua bảo hiểm

Chi phí khác

Cộng

Số cuối kỳ VNĐ	Số đầu năm VNĐ
3,321,269	13,285,085
6,000,000	
9,321,269	13,285,085

b. Dài hạn

Chi phí thuê đất KCN của XN CBG

Ký quỹ ký cược

354,220,670	370,707,981
301,540,000	301,540,000
52,680,670	69,167,981
354,220,670	370,707,981

Cộng

9. Tăng, giảm tài sản cố định hữu hình:

Khoản mục	Nhà cửa, vật kiến trúc	Máy móc, thiết bị	Phương tiện vận tải, truyền dẫn	Thiết bị dụng cụ quản lý	Cây trồng, vật nuôi	TSCĐ hữu hình khác	Tổng cộng
Nguyên giá TSCĐ hữu hình							
Số dư đầu năm	12.518.813.040	9.621.453.754	2.607.186.607	708.226.433		2.604.306.266	28.059.986.100
- Mua trong năm							
- Đầu tư XDCB hoàn thành							
- Tăng khác							
- Chuyển sang bất động sản đầu tư							
- Thanh lý, nhượng bán							
- Giảm khác							
Số dư cuối năm	12.518.813.040	9.621.453.754	2.607.186.607	708.226.433		2.604.306.266	28.059.986.100
Giá trị hao mòn lũy kế							
Số dư đầu năm	8.419.481.901	7.747.567.962	2.607.186.607	568.153.372		2.604.306.266	21.946.696.108
- Khấu hao trong năm	250.093.446	271.923.354		32.324.556			554.341.356
- Tăng khác							
- Chuyển sang bất động sản đầu tư	-47.482.829						-47.482.829
- Thanh lý, nhượng bán							
- Giảm khác							
Số dư cuối năm	8.669.575.347	8.019.491.316	2.607.186.607	600.477.928		2.604.306.266	22.501.037.464
Giá trị còn lại							
- Tại ngày đầu năm	4.099.331.139	1.873.885.792		140.073.061			6.113.289.992
- Tại ngày cuối năm	3.849.237.693	1.601.962.438		107.748.505			5.558.948.636

Đăng, giảm bất động sản đầu tư:

Khoản mục	Số đầu năm	Tăng trong năm	Giảm trong năm	Số cuối năm
a) Bất động sản đầu tư cho thuê				
Nguyên giá	5.575.942.313			5.575.942.313
- Quyền sử dụng đất	2.330.218.560			2.330.218.560
- Nhà	3.245.723.753			3.245.723.753
- Nhà và quyền sử dụng đất				
- Cơ sở hạ tầng				
Giá trị hao mòn lũy kế	2.407.530.672	47.482.829		2.455.013.501
- Quyền sử dụng đất				
- Nhà	2.407.530.672	47.482.829		2.455.013.501
- Nhà và quyền sử dụng đất				
- Cơ sở hạ tầng				
Giá trị còn lại	3.168.411.641	-47.482.829		3.120.928.812
- Quyền sử dụng đất	2.330.218.560			2.330.218.560
- Nhà	838.193.081	-47.482.829		790.710.252
- Nhà và quyền sử dụng đất				
- Cơ sở hạ tầng				
b) Bất động sản đầu tư nắm giữ chờ tăng giá				
Nguyên giá				
- Quyền sử dụng đất				
- Nhà				
- Nhà và quyền sử dụng đất				
- Cơ sở hạ tầng				
Tổn thất do suy giảm giá trị				
- Quyền sử dụng đất				
- Nhà				
- Nhà và quyền sử dụng đất				
- Cơ sở hạ tầng				
Giá trị còn lại				
- Quyền sử dụng đất				
- Nhà				
- Nhà và quyền sử dụng đất				
- Cơ sở hạ tầng				

9. Phải trả người bán

	Số cuối kỳ VNĐ	Số đầu năm VNĐ
Ngắn hạn		
Công ty TNHH SX DV Xuyên Việt	70,457,750	470,386,510
Công ty TNHH Lâm sản Thanh Lộc		
Công ty TNHH SX-TM DV Nguyễn Đình	285,494,000	285,494,000
Công ty TNHH TMDV và SX Hiệp Nghĩa	767,884,700	294,843,508
DNTN TM và DV Tú Phương	480,228,265	688,551,983
Công ty CP SX c bao bì XK Thủy sản		21,365,757
Cty Cp Hồng đào chu lai tại ĐN		745,003,694
Cty TNHH SX và TM Nguyễn Đức	110,802,130	110,802,130
Cửa hàng đượ (Hồ thị Mai yển)	48,079,000	193,104,638
Cty TNHH MTV Cơ khí thể	82,920,500	83,920,500
Cty TNHH SXTM Tân Nam Bình	84,420,987	123,243,438
XN chế biến lâm sản xuất khẩu thanh lộc	0	37,981,570
Doanh nghiệp tư nhân Q & B		407,275,100
Cty TNHH SX keo dán vải nhám Bá lộc	90,838,000	
Cty TNHH MTV TMDV XNK Vũ Tam Long	111,078,000	
Cty TNHH SXTMDV bao bì carton Hồng Đào	207,316,262	
Cty TNHH SX TMDV Q& B	462,443,400	
Cty Cp XNK gỗ Bình Nguyễn	111,016,895	
Cty TNHH Hiếu nam	1,392,787,000	
Cty TNHH MTV SX TM Bảo bảo Châu	36,693,200	
Công ty TNHH Bao bì tấn Đạt	641,497,378	
Các cá nhân đơn vị khác	1,288,374,514	1,728,338,160
Cộng	6,272,331,981	5,190,310,988

10. Thuế và các khoản phải nộp nhà nước

	Số cuối kỳ VNĐ	Số đầu năm VNĐ
Thuế GTGT	35,021,288	51,969,813
Thuế XNK		
Thuế thu nhập doanh nghiệp	183,332,862	308,598,998
Thuế thu nhập cá nhân	68,822,795	4,652,673
Thuế tài nguyên		
Thuế nhà đất và tiền thuê đất		
Các loại thuế khác		
Các khoản phí, lệ phí và các khoản phải nộp khác		
Cộng	287,176,945	365,221,484

11. Phải trả khác

	Số cuối kỳ	Số đầu năm
	VNĐ	VNĐ
Kinh phí công đoàn	75,512,044	74,342,645
Bảo hiểm xã hội	8,690,367	23,776,589
Bảo hiểm y tế		
Bảo hiểm thất nghiệp	560,620	
Các khoản phải trả phải nộp khác		
- Tiền cổ tức phải trả	784,657,250	
- Doanh thu chưa thực hiện	204,444,442	
- Tiền nghỉ việc theo chế độ		
- Phải trả khác	68,901,088	68,888,818
Cộng	1,142,765,811	167,008,052

12. Vay và nợ thuê tài chính

	Số cuối kỳ	Số đầu năm
	VNĐ	VNĐ
Vay ngắn hạn		
- Vay ngân hàng ĐT và PT Hải vân	10,553,912,559	7,175,199,154
- Vay ngân hàng TMCP Quân đội		
- Vay Ngân hàng LD Việt Nga		637,203,584
- Vay Ngân hàng TMCP Quốc tế VN - CN ĐN		
- Vay Ngân hàng TMCP Ngoại thương Đà Nẵng		1,439,888,004
- Vay cá nhân, Cổ đông và CBCNV	2,059,130,850	1,763,415,750
- Nợ dài hạn đến hạn trả		
Cộng	12,613,043,409	11,015,706,492

13. Vốn chủ sở hữu
Bảng đối chiếu biến động của Vốn chủ sở hữu

	Vốn đầu tư của chủ sở hữu VNĐ	Chênh lệch tỷ giá	Quỹ đầu tư phát triển VNĐ	Lợi nhuận sau thuế chưa phân phối VNĐ	Cộng VNĐ
Số dư đầu năm	20,182,500,000		6,499,923,025	2,820,695,096	29,503,118,121
Tăng trong năm	0	0	176,956,022	6,275,056,234	6,452,012,256
- Tăng từ LNST			176,956,022	6,275,056,234	6,452,012,256
- Tăng khác					0
Giảm trong năm	0		0	7,837,174,902	7,837,174,902
- Lỗ trong kỳ					0
- Giảm khác				7,837,174,902	7,837,174,902
Số dư cuối kỳ	20,182,500,000	0	6,676,879,047	1,258,576,428	28,117,955,475

14. Chi tiết vốn đầu tư chủ sở hữu	Năm nay VND	Năm trước VND
Vốn đầu tư của Tổng công ty Lâm nghiệp VN	10,296,000,000	10,296,000,000
Vốn đầu tư của các cổ đông khác	9,886,500,000	9,886,500,000
Cộng	20,182,500,000	20,182,500,000
a- Các giao dịch về vốn với các chủ sở hữu và phân phối cổ tức chia lợi nhuận		
Vốn đầu tư của chủ sở hữu		
Vốn góp đầu năm	20,182,500,000	20,182,500,000
Vốn góp tăng trong năm		
Vốn góp giảm trong năm		
Vốn góp cuối năm	20,182,500,000	20,182,500,000
b-Cổ phiếu		
	Số cuối kỳ VND	Số đầu năm VND
Số lượng cổ phiếu được phát hành	201,825	201,825
Số lượng cổ phiếu đã phát hành	201,825	201,825
- Cổ phiếu thường	201,825	201,825
- Cổ phiếu ưu đãi		
Số lượng cổ phiếu đang lưu hành	201,825	201,825
- Cổ phiếu thường	201,825	201,825
- Cổ phiếu ưu đãi		
Mệnh giá cổ phiếu đang lưu hành	100.000đ/1 Cp	100.000đ/1 Cp
Các quỹ thuộc nguồn vốn chủ sở hữu		
	Số cuối kỳ VND	Số đầu năm VND
Quỹ đầu tư phát triển	6,499,923,025	6,499,923,025

Mục đích sử dụng và trích lập các quỹ

- Quỹ đầu tư phát triển : Được sử dụng nhằm mục đích mở rộng quy mô SXKD của Cty
- Quỹ dự phòng tài chính : Dùng để bù đắp phần còn lại của những tổn thất, thiệt hại về tài sản xảy ra trong quá trình KD, sau khi đã bồi thường của các tổ chức, cá nhân gây ra tổn thất và của tổ chức bảo hiểm

VI. Thông tin bổ sung cho các khoản mục trình bày trong Báo cáo kết quả hoạt động KD

15. Doanh thu bán hàng và cung cấp dịch vụ	Năm nay VND	Năm trước VND
Tổng doanh thu	185,009,619,142	256,693,775,176
+ Doanh thu nguyên liệu giấy, gỗ, sản phẩm gỗ, hàng hóa	182,152,693,603	240,853,147,113
+ Doanh thu cung cấp dịch vụ và DT khác	2,856,925,539	12,654,053,963
+ Doanh thu hoạt động gieo ươm, khai thác rừng		3,186,574,100
Các khoản giảm trừ doanh thu	0	0
+ Chiết khấu thương mại		
+ Giảm giá hàng bán		
+ Hàng bán bị trả lại		
Doanh thu về bán hàng hóa dịch vụ	185,009,619,142	256,693,775,176
16. Giá vốn hàng bán	Năm nay VND	Năm trước VND
Giá vốn hàng hóa dịch vụ đã cung cấp	177,883,712,426	243,105,973,448
Cộng	177,883,712,426	243,105,973,448
17. Doanh thu hoạt động tài chính	Năm nay VND	Năm trước VND
- Lãi tiền gửi, tiền cho vay	67,374,878	220,456,472
- Lãi từ hoạt động đầu tư trồng rừng		744,273,414
- Lãi chênh lệch tỷ giá đã thực hiện	198,030,714	135,295,868
- Lãi chênh lệch tỷ giá chưa thực hiện		
- Lãi cổ tức từ cty lâm sản Quảng trị		246,357,253
Cộng	265,405,592	1,346,383,007
18. Chi phí hoạt động tài chính	Năm nay VND	Năm trước VND
Chi phí lãi vay	394,385,073	994,145,108
Lỗ chênh lệch tỷ giá đã thực hiện	144,714,078	106,352,775
Lỗ chênh lệch tỷ giá do đánh giá lại do dư cuối năm		
Chi phí tài chính khác		
Cộng	539,099,151	1,100,497,883

19. Thu nhập khác

	Số cuối kỳ VNĐ	Số đầu năm VNĐ
- Thu tiền đền bù rừng hòa bắc		159,258,750
- Hỗ trợ tiền bán hàng		0
- Thu tiền phạt		22,360,000
- Thu tiền bán hàng mẫu	9,871,568	86,095,888
- Hoàn nhập khoản phải trả không có người đòi		27,401,000
- Thương bảo vệ an ninh tổ quốc	730,000	
- Thu tiền đền bù cháy nổ		
- Các khoản khác	2,780,942	89,374,234
Cộng	13,382,510	384,489,872

20. Chi phí khác

	Số cuối kỳ VNĐ	Số đầu năm VNĐ
- Chi phí rừng hòa bắc bị giải tỏa		253,466,589
- Trả tiền hải quan cưỡng chế	97,896,899	0
- Chi phí nộp phạt hành chính	13,170,776	13,447,500
- Phạt hợp đồng kinh tế (giao hàng trễ)		30,627,500
- Phạt chậm nộp thuế TNDN	1,262,345	
- Các khoản chi phí khác		133,690,520
Cộng	112,330,020	431,232,109

21. Chi phí thuế TNDN hiện hành và lợi nhuận sau thuế TNDN trong kỳ

	Năm nay VNĐ	Năm trước VNĐ
Tổng lợi nhuận kế toán trước thuế	1,572,397,287	3,526,816,253
Các khoản điều chỉnh		
Các khoản tiền phạt hành chính, phí loại trừ		22,761,227
Lãi do đánh giá lại số dư ngoại tệ tiền nợ phải thu năm trước vào năm nay		4,578,274
Lãi do đánh giá số dư ngoại tệ nợ phải thu lỗ năm 2015 chuyển sang năm nay		-658,599
Thu nhập chịu thuế TNDN	1,572,397,287	3,553,497,155
Thuế suất	20%	20%
Thuế TNDN bổ sung theo biên bản thanh tra thuế		
Tiền thuế	314,479,457	710,699,431
Lợi nhuận sau thuế TNDN	1,257,917,830	2,842,797,724

VIII. Những thông tin khác

1. Thông tin về các bên liên quan

Các bên được xem là các bên liên quan khi một bên có khả năng kiểm soát bên kia hoặc tạo ra ảnh hưởng đáng kể đối với bên kia trong các quyết định về tài chính và kinh doanh

- Các bên liên quan :


Tên : Tổng công ty lâm nghiệp Việt Nam - Công ty cổ phần

Địa điểm : 127 Lò Đúc - Quận Hai Bà Trưng - Hà Nội


Quan hệ : Công ty nắm giữ 51% vốn điều lệ

Là số liệu trong báo cáo tài chính của năm tài chính kết thúc ngày 30/6/2017

Người lập biểu


Nguyễn Đức Huy

Kế toán trưởng



Đà Nẵng, ngày 30 tháng 06 năm 2017

Tổng Giám đốc



Nguyễn Đức Huy